

Husum skole

Trivselsundersøgelse



Trivsel: 4 ben

Generel
trivsel

1. Faglig trivsel

2. Social trivsel

3. Ro og orden

4. Støtte og inspiration

Generel trivsel

Elevtrivsel i folkeskolen - skoleåret 2022/2023

Tallene viser andel elever med højest trivsel

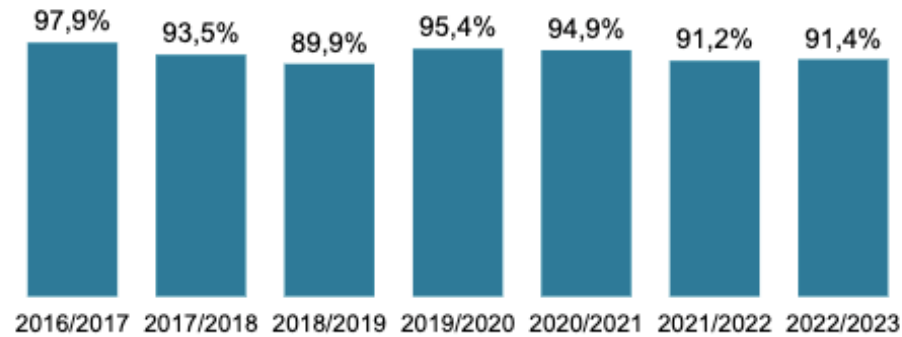
Skole valgt: Husum Skole

Steget lidt i siden siden år
Har generelt ligget højere (fx 16/17)
Scorer højest på ST, lavest på SI

91,4 %

Generel Trivsel

Udvikling i andelen af elever med højest generel trivsel



87,1%

Faglig trivsel



92,6%

Social trivsel



83,3%

Ro og orden



58,7%

Støtte og inspiration

Landsgennemsnit

Elevtrivsel i folkeskolen - skoleåret 2022/2023

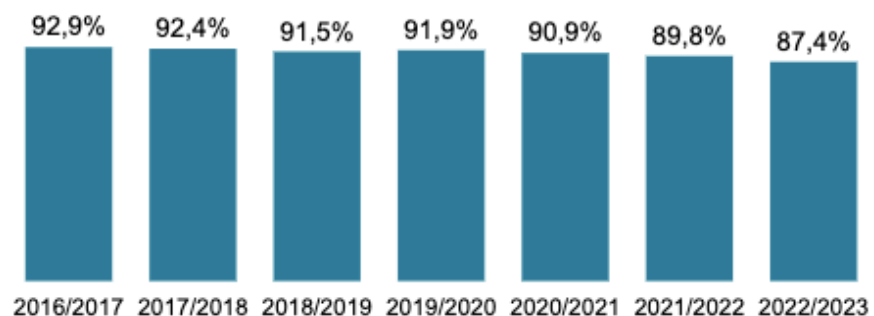
Tallene viser andel elever med højest trivsel

Husum højere end landsgennemsnit
Trivsel faldende på landsplan siden 2016
Samme mønster med højst ST, lavest SI
Husum højere på alle punkter, men Ro og orden samme score 83.3%

87,4%

Generel Trivsel

Udvikling i andelen af elever med højest generel trivsel



83,5%

Faglig trivsel



89,3%

Social trivsel



83,3%

Ro og orden



54,2%

Støtte og inspiration

1. Faglig trivsel



BØRNE- OG
UNDERVISNINGS-
MINISTERIET

Faglig trivsel - skoleåret 2022/2023

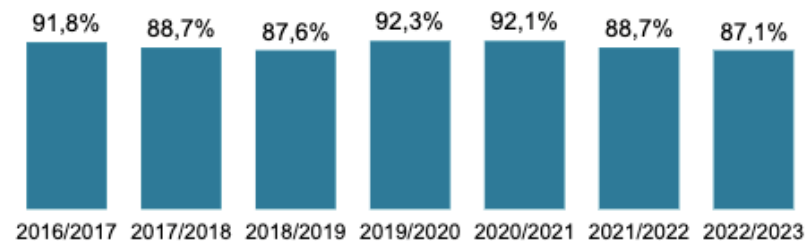
Skole valgt: Husum Skole

Drengene lavere faglig trivsel
4. årg særlig lav. (5+8. årg)
Nedgang siden 2019/20
Højest på 9.årg

Andel elever med højest trivsel

87,1 %

Faglig trivsel - Andel elever med højest trivsel over tid



Faglig trivsel - Andel elever med højest trivsel fordelt efter klassetrin



Faglig trivsel - Andel elever med højest trivsel fordelt efter køn



84,6 %
Drengene



90,2 %
Piger

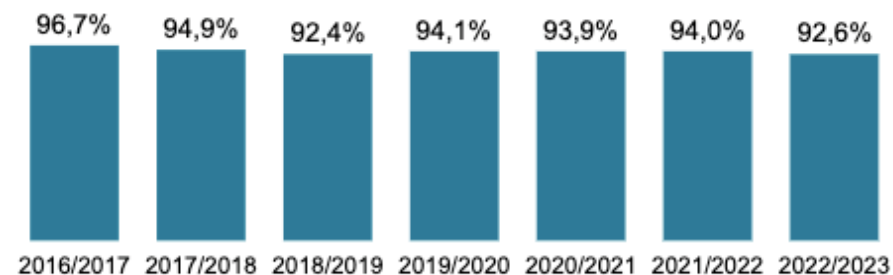
2. Social trivsel

Pigerne lavere social trivsel
Nedgang i social trivsel siden sidste år
9.+5. årgang lavest social trivsel

Andel elever med højest trivsel

92,6 %

Social trivsel - Andel elever med højest trivsel over tid



Social trivsel - Andel elever med højest trivsel fordelt efter klassetrin



Social trivsel - Andel elever med højest trivsel fordelt efter køn



94,0 %
Drenge



90,8 %
Piger

”Er du glad for din skole?”



BØRNE- OG
UNDERVISNINGS-
MINISTERIET

Elevtrivsel for 4.-9. klassetrin - skoleåret 2022/2023

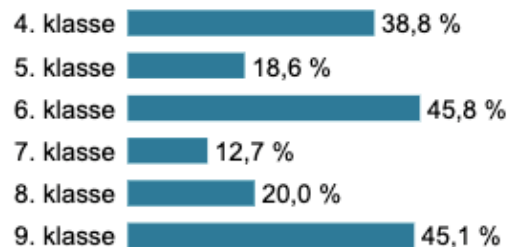
Skole valgt: Husum Skole

Spørgsmål: ”Er du glad for din skole?”

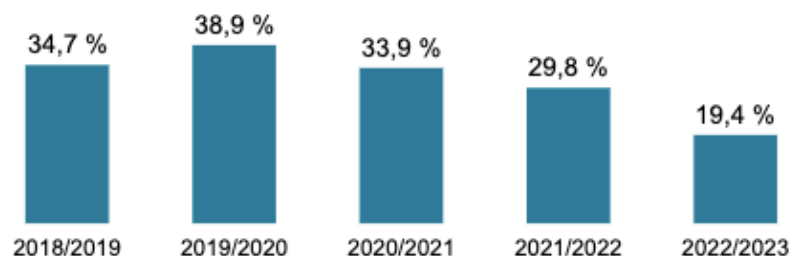
(skift svar ved at klikke i cirkeldiagrammet
nedenfor)



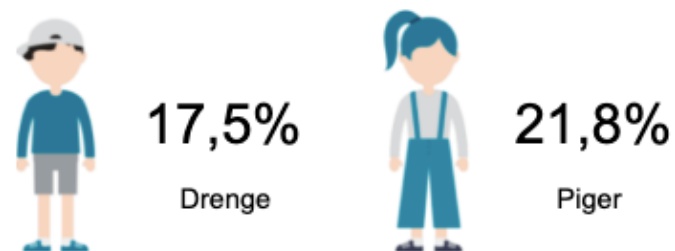
Klassetrinsfordeling af elever, der har svare 5) Meget tit



Udvikling i andelen af elever, der har svare 5) Meget tit



Kønsfordeling af elever, der har svare 5) Meget tit



6. + 9 årg. gladedst for skolen. Flest svarer ”meget tit”
Flest pigerne er glade for skolen ”meget tit”
7., 5 og 8 mindst glade for skolen ”meget tit”
70 % i udskoling svarer ”tit” eller ”meget tit”
95 % i indskoling svarer ”ja lidt” eller ”ja meget”

”Er du glad for din klasse?”



BØRNE- OG
UNDERVISNINGS-
MINISTERIET

Elevtrivsel for 4.-9. klassetrin - skoleåret 2022/2023

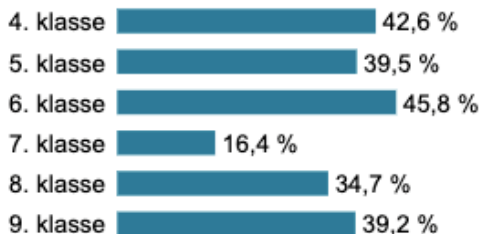
Skole valgt: Husum Skole

Spørgsmål: ”Er du glad for din klasse?”

(skift svar ved at klikke i cirkeldiagrammet
nedenfor)

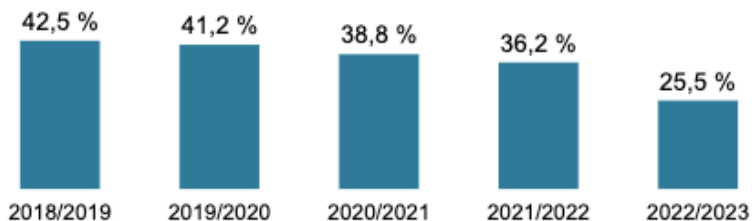


Klassetrinsfordeling af elever, der har svare 5) Meget tit

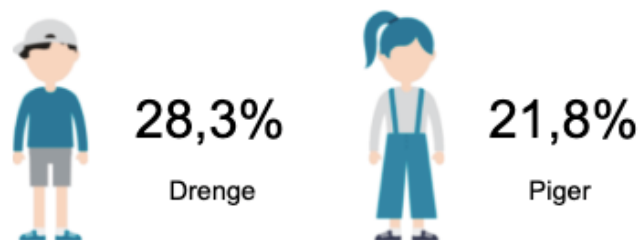


Overblik

Udvikling i andelen af elever, der har svare 5) Meget tit



Kønsfordeling af elever, der har svare 5) Meget tit



Trivselsindikatorer

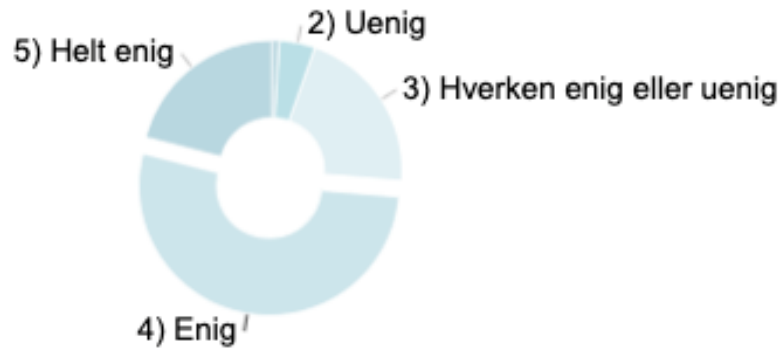
Svarfordelinger 0.-3. kl

6. årg. glædest for klassen.
7. mindst glad for klassen
Flest drenge, der er glad for klassen
I indskolingen svarer 69% ”Ja meget” (SD)
28% i udskolingen svarer ”aldrig”, ”en gang imellem”
eller ”sjældent”. (SD)

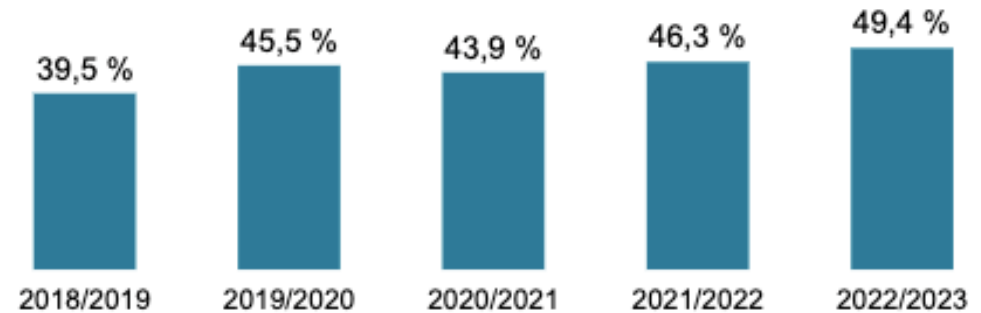
"De fleste i min klasse er venlige og hjælpsomme"

(nedenfor)

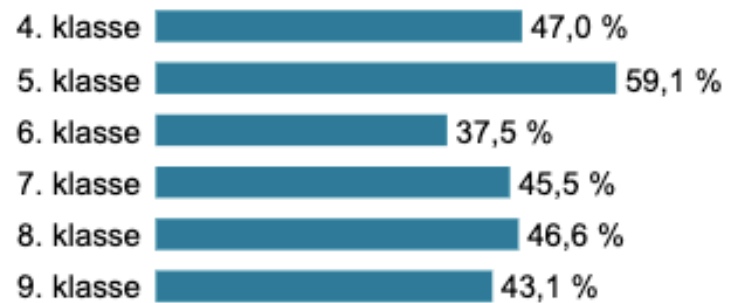
Flere svarer "enig" generelt - stigning
71 % svarer "helt enig" eller "enig"
29 % i udskolingens svarer "Uenig", "hverken uenig/enig" (søjlediagram)



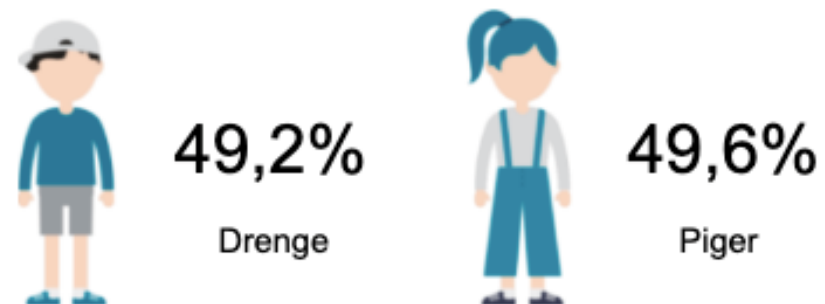
Udvikling i andelen af elever, der har svare 4) Enig



Klassetrinsfordeling af elever, der har svare 4) Enig



Kønsfordeling af elever, der har svare 4) Enig



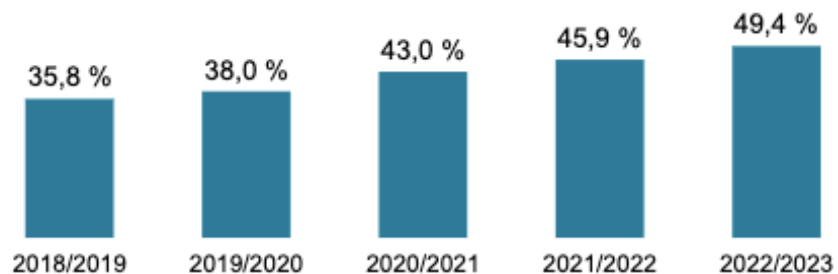
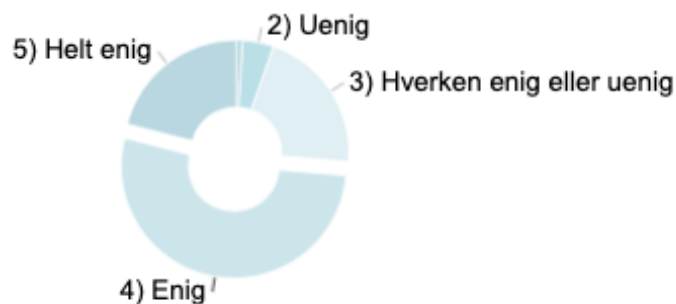
”Andre elever accepterer mig som jeg er”

Flere der føler sig accepteret generelt – stigning
Flest drenge svarer ”Enig”

29 % af eleverne svarer ”Uenig” eller ”hverken uenig/enig” eller ”ønsker ikke at svare”(søjlediagram)

34 % af pigerne svarer ”Uenig” eller ”hverken uenig/enig” eller ”ønsker ikke at svare”(søjlediagram)

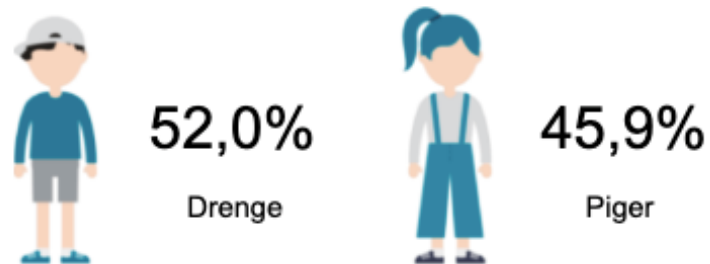
Udvikling i andelen af elever, der har svare 4) Enig



Klassetrinsfordeling af elever, der har svare 4) Enig

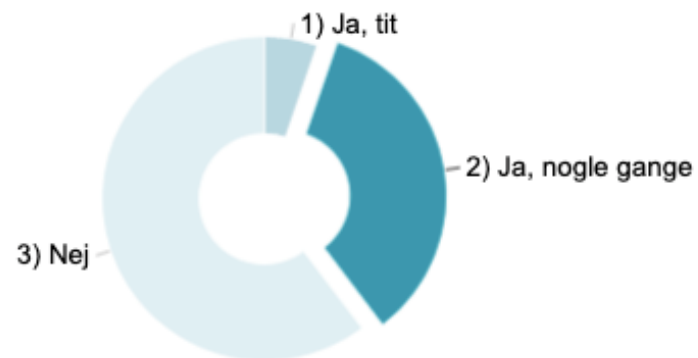


Kønsfordeling af elever, der har svaret 4) Enig

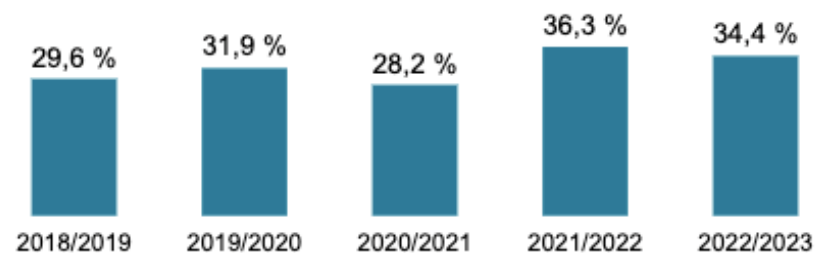


”Føler du dig alene i skolen?”

39 % i indskolingen svarer
”ja, nogle gange” eller ”ja, tit”
Flest piger
Flest 1. årg.

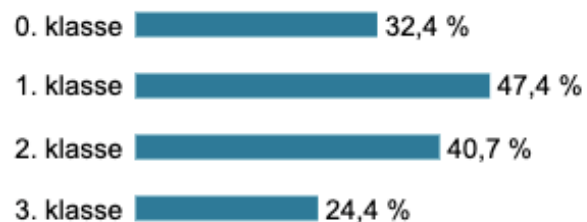


Udvikling i andelen af elever, der har sv: 2) Ja, nogle gange



Kønsfordeling af elever, der har svaret: 2) Ja, nogle gange

Klassetrinsfordeling af elever, der har svare' 2) Ja, nogle gange



29,7%
Dreng



38,8%
Piger

”Er du blevet mobbet dette skoleår?”

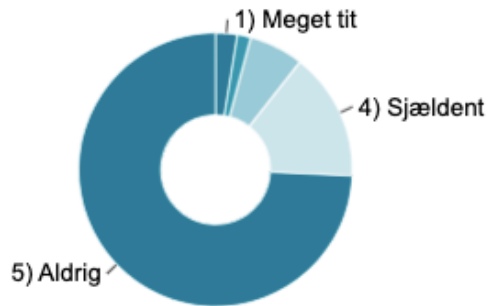


Elevtrivsel for 4.-9. klassetrin - skoleåret 2022/2023

Skole valgt: Husum Skole

Spørgsmål: ”Er du blevet mobbet i dette skoleår?”

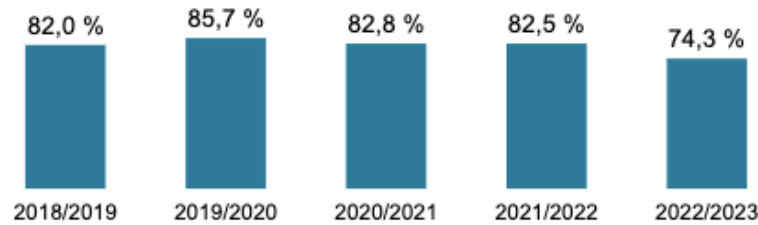
(skift svar ved at klikke i cirkeldiagrammet nedenfor)



Klassetrinsfordeling af elever, der har svare 5) Aldrig



Udvikling i andelen af elever, der har svar 5) Aldrig



Kønsfordeling af elever, der har svaret 5) Aldrig



79,0%

Drenge



68,1%

Piger

Færre elever svarer ”aldrig” ift. 2021/22
Flest drenge svarer ”aldrig”
Færrest der svarer ”aldrig” i 7. og 5. klasse
Flest på 4. og især 9.årg

3. Ro og orden



BØRNE- OG
UNDERVISNINGS-
MINISTERIET

Ro og orden - skoleåret 2022/2023

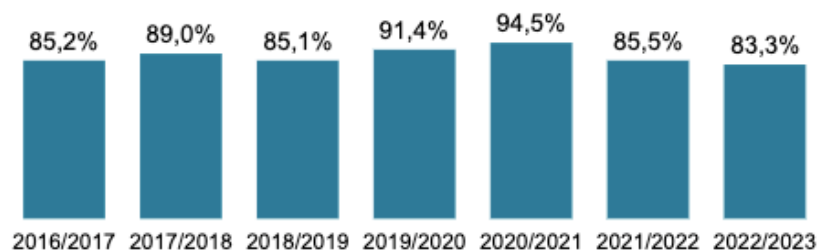
Skole valgt: Husum Skole

Nedgang i trivseln i form af ro og orden
Pigerne lavere trivsel mht. ro og orden
Særligt lavt på 4, 5 og 8. årgang

Andel elever med højest trivsel

83,3 %

Ro og orden - Andel elever med højest trivsel over tid



Ro og orden - Andel elever med højest trivsel fordelt efter klassetrin



Ro og orden - Andel elever med højest trivsel fordelt efter køn



85,6 %
Drenge



80,4 %
Piger

4. Støtte og inspiration



Støtte og inspiration - skoleåret

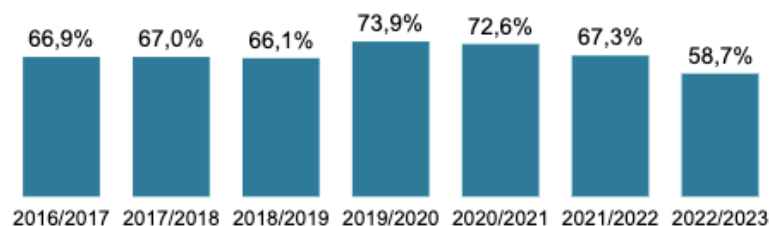
Skole valgt: Husum Skole
Skoler i København kommune

Markant nedgang i Støtte og inspiration fra 67,3-58,7%
Drengene lavere trivsel mht. støtte og inspiration
Meget lavt på 8. årgang - 20,8 %

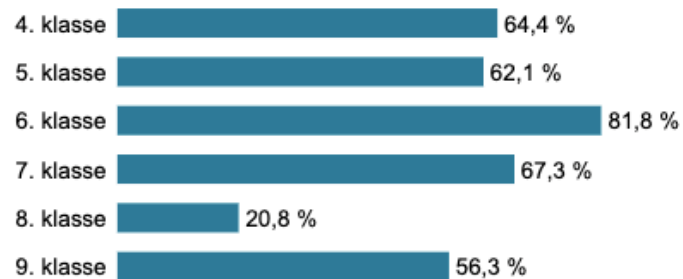
Andel elever med højest trivsel

58,7 %

Støtte og inspiration - Andel elever med højest trivsel over tid



Støtte og inspiration - Andel elever med højest trivsel fordelt efter klassetr Støtte og inspiration - Andel elever med højest trivsel fordelt efter køn



55,8 %
Drengene



62,4 %
Piger

“Er undervisningen kedelig?”

Tit 17,7 %
 Flest i 7. keder sig – både piger/drenge
 6. Årgang lavest
 Færre end sidste år svarer ”tit”

Meget tit 11,8 %
 Flest drenge i 7. + 8. keder sig ”meget tit”
 Flere end sidste år svarer ”meget tit”

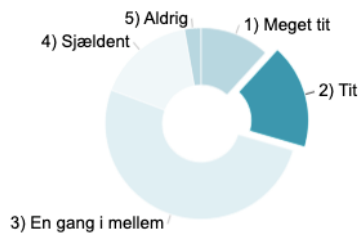
RNE- OG
 UDDANNELSES-
 MINISTERIET

Eleltrivsel for 4.-9. klassetrin - skoleåret 2022/2023

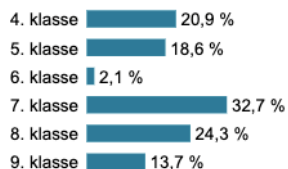
Skole valgt: Husum Skole

Spørgsmål: “Er undervisningen kedelig?”

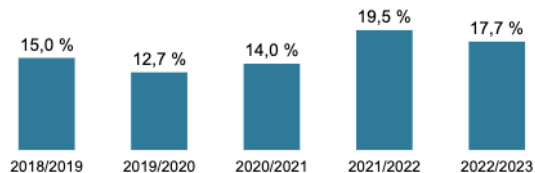
(skift svar ved at klikke i cirkeldiagrammet nedenfor)



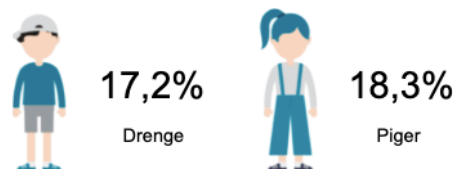
Klassetrinsfordeling af elever, der har svare 2) Tit



Udvikling i andelen af elever, der har svare 2) Tit



Kønsfordeling af elever, der har svare 2) Tit



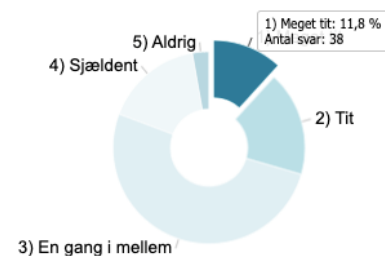
RNE- OG
 UDDANNELSES-
 MINISTERIET

Eleltrivsel for 4.-9. klassetrin - skoleåret 2022/2023

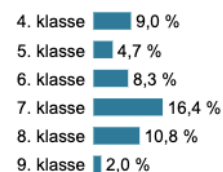
Skole valgt: Husum Skole

Spørgsmål: “Er undervisningen kedelig?”

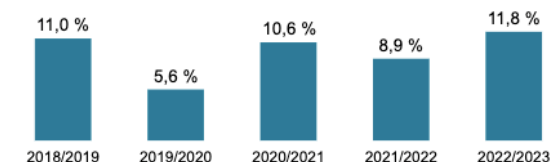
(skift svar ved at klikke i cirkeldiagrammet nedenfor)



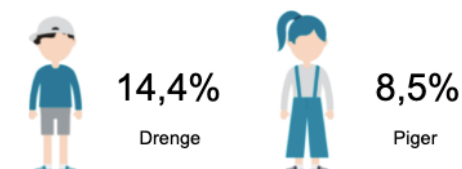
Klassetrinsfordeling af elever, der har svare 1) Meget tit



Udvikling i andelen af elever, der har svare 1) Meget tit



Kønsfordeling af elever, der har svare 1) Meget tit



”Er undervisningen spændende?”

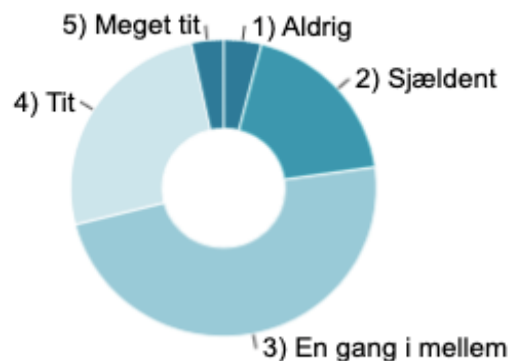
BØRNE- OG
UNDERVISNINGS-
MINISTERIET

Skole valgt: Husum Skole

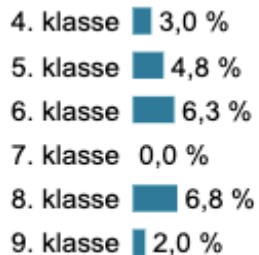
Spørgsmål: ”Er undervisningen spændende?”

(skift svar ved at klikke i cirkeldiagrammet
nedenunder)

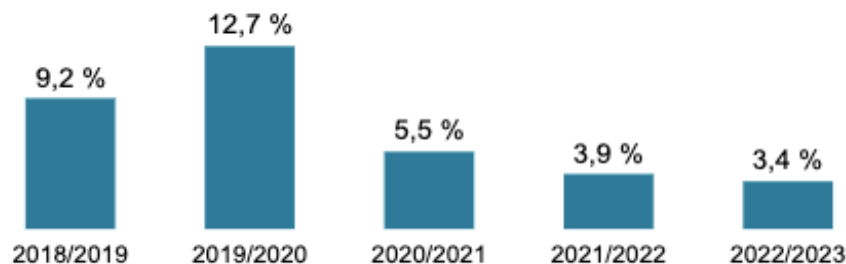
Markant fald siden 2019/2020
Færrest drenge svarer ”Meget tit”
Ingen i 7. klasse svarer ”Meget tit”
Flest på 8.+6 årg. svarer ”Meget tit”



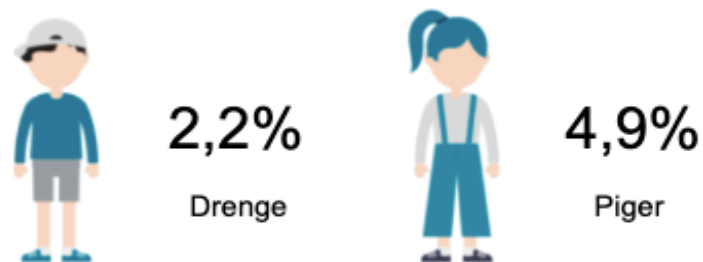
Klassetrinsfordeling af elever, der har svare 5) Meget tit



Udvikling i andelen af elever, der har svar 5) Meget tit



Kønsfordeling af elever, der har svaret 5) Meget tit



Dialogspørgsmål:

- *Hvordan kan vi skabe stærke og trygge klassefællesskaber?*
- *Hvordan kan undervisningen gøres mere relevant og vedkommende for eleverne?*